

Deutscher Herzbericht 2018

Kostenfreies Grafik- und Bildmaterial zum Download Deutscher Herzbericht 2018 (Collage)

www.herzstiftung.de/presse/bildmaterial/herzbericht-collage-2018.jpg
www.herzstiftung.de/presse/bildmaterial/herzbericht-cover-2018
www.herzstiftung.de/presse/bildmaterial/herzbericht-2018-blau.jpg
www.herzstiftung.de/presse/bildmaterial/herzbericht-2018-gelb.jpg



Herzinfarkt-Sterblichkeit (A) / Herzinfarkt-Klinikeinweisungen (B) nach Bundesländern

www.herzstiftung.de/presse/bildmaterial/herzinfarktsterblichkeit-nach-laendern-hzb-2018.jpg
www.herzstiftung.de/presse/bildmaterial/herzinfarkt-klinikeinweisungen-nach-laendern-hzb-2018.jpg

(A)



Seite 66

(B)



Seite 62

Herzinfarkt-Sterblichkeit: Abweichung vom Bundesdurchschnitt

www.herzstiftung.de/presse/bildmaterial/herzinfarkt-sterblichkeit-abweichung-hzb-2018.jpg

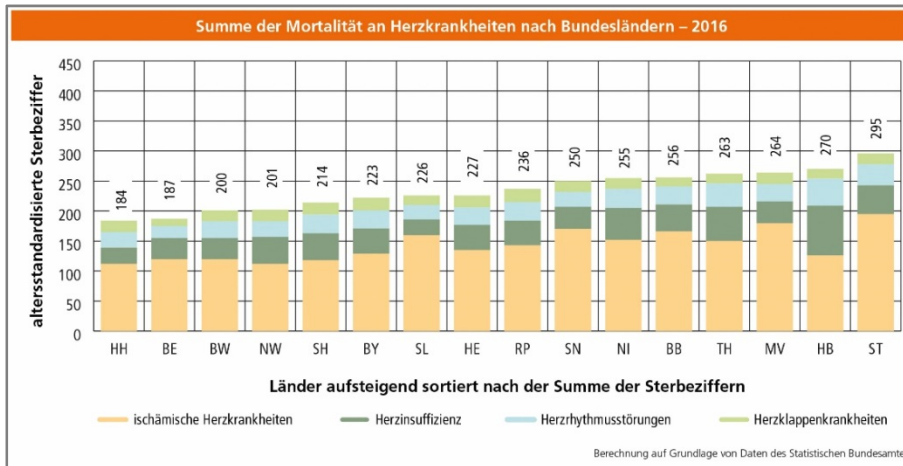


Seite 66

Über- oder Unterschreitung der altersstandardisierten Sterbeziffer an akutem Myokardinfarkt nach Bundesländern (Wohnort) gemessen am Bundesdurchschnittswert – 2016

Sterblichkeit an Herzkrankheiten in der Summe nach Bundesländern 2016

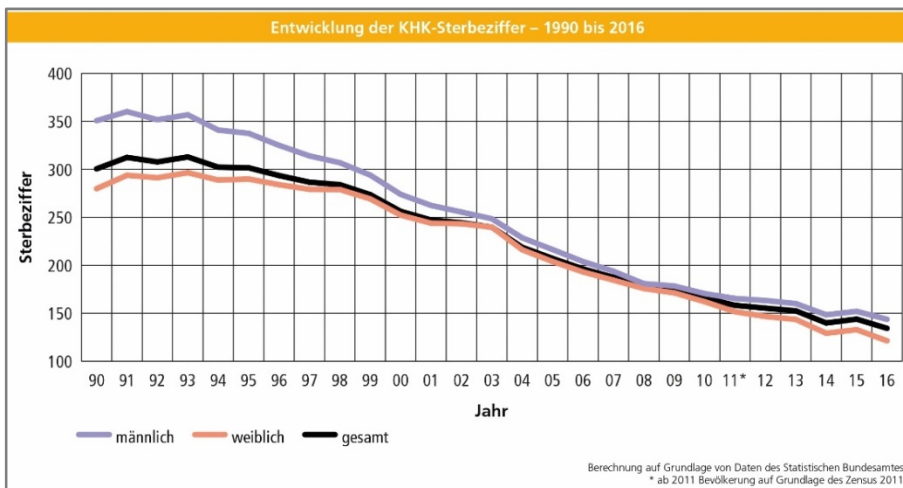
www.herzstiftung.de/presse/bildmaterial/herzkrankheiten-summe-sterblichkeit-hzb-2018.jpg



Aufsummierte altersstandardisierte Sterbeziffer der ischämischen Herzkrankheiten (KHK/Herzinfarkt), der Herzrhythmusstörungen, der Herzklappenkrankheiten und der Herzinsuffizienz nach Bundesländern (Wohnort) – 2016

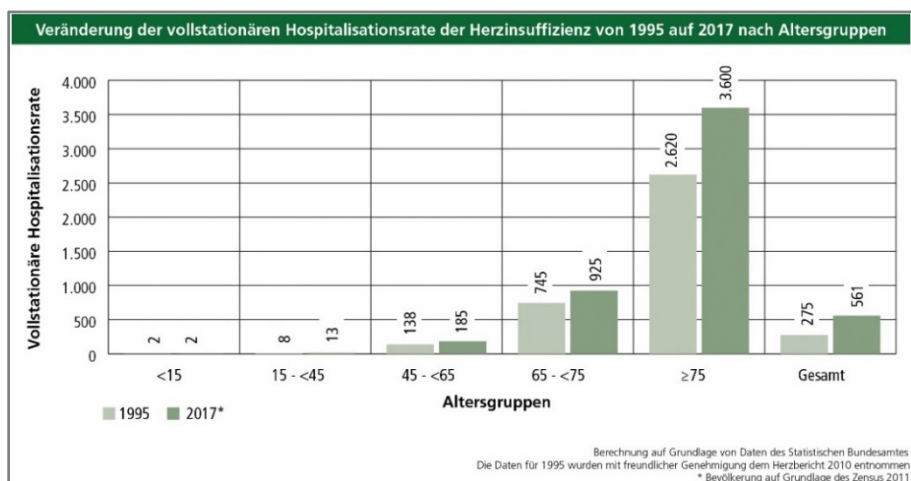
Sterbeziffer der koronaren Herzkrankheit (KHK): Entwicklung von 1990 bis 2016

www.herzstiftung.de/presse/bildmaterial/entwicklung-herzinfarktsterblichkeit-1990-2016.jpg



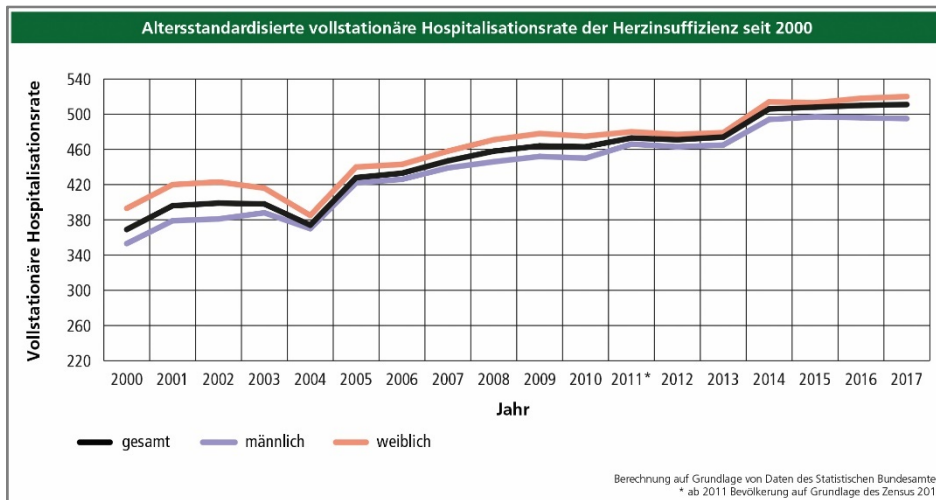
Herzinsuffizienz: Veränderung der vollstationären Hospitalisationsrate nach Altersgruppen von 1995 auf 2017

www.herzstiftung.de/presse/bildmaterial/herzinsuffizienz-hospitalisation-altersgruppen.jpg



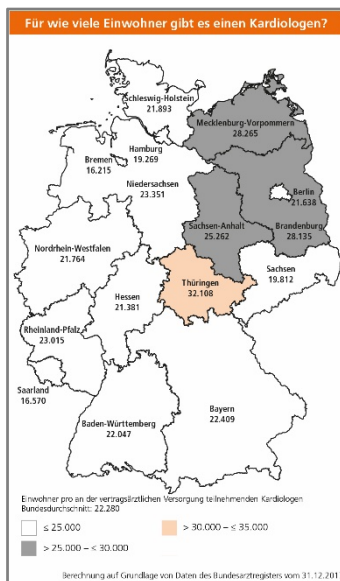
Herzinsuffizienz: Entwicklung der altersstandardisierten vollstationären Hospitalisationsrate von 2000 bis 2017

www.herzstiftung.de/presse/bildmaterial/herzinsuffizienz-hospitalisation-entwicklung.jpg



Für wie viele Einwohner gibt es einen Kardiologen?

www.herzstiftung.de/presse/bildmaterial/kardiologen-verbreitung.jpg



Einwohner pro an der vertragsärztlichen Versorgung teilnehmendem Kardiologen (2017)

Copyright-Hinweis

Der Deutsche Herzbericht 2018 ist urheberrechtlich geschützt. Die in der Pressemappe zur Verfügung gestellten Abbildungen können honorarfrei mit dem Copyright-Vermerk abgedruckt werden:
Deutscher Herzbericht 2018/Deutsche Herzstiftung (Hg.)